

ОТЧЕТ О ФИНАНСОВЫХ РЕЗУЛЬТАТАХ ДЕЯТЕЛЬНОСТИ
на «01» января 2015 г.

получатель бюджетных средств, главный администратор, администратор доходов бюджета, главный администратор, администратор источников финансирования
Наименование бюджета (публично-правового образования)
Периодичность: годовая
Единица измерения: руб.

МКУ "ИМЦРО" Пуровского района

КОДЫ
0503121
01.01.2015
79539050
8911021120
Глава по БК
по ОКТМО
383

Наименование показателя	Код строки	Код по КОСГУ	Бюджетная деятельность	Средства во временном распоряжении	Итого
1	2	3	4	5	6
Доходы (стр.020 + стр.030 + стр.040 + стр.050 + стр.060 + стр.080 + стр.090 + стр.100 + стр.110)	010	100	11 346,00	-	11 346,00
Налоговые доходы	020	110	-	-	-
Доходы от собственности	030	120	-	-	-
Доходы от оказания платных услуг (работ)	040	130	-	-	-
Суммы принудительного изъятия	050	140	-	-	-
Безвозмездные поступления от бюджетов	060	150	-	-	-
в том числе:					
поступления от других бюджетов бюджетной системы Российской Федерации	061	151	-	-	-
поступления от наднациональных организаций и правительств иностранных государств	062	152	-	-	-
поступления от международных финансовых организаций	063	153	-	-	-
Взносы на социальные нужды	080	160	-	-	-
Доходы от операций с активами	090	170	-	-	-
в том числе:					
доходы от переоценки активов	091	171	-	-	-
доходы от реализации активов	092	172	-	-	-
чрезвычайные доходы от операций с активами	093	173	-	-	-

Наименование показателя	Код строки	Код по КОСГУ	Бюджетная деятельность	Средства во временном распоряжении	Итого
1	2	3	4	5	6
Прочие доходы	100	180	11 346,00	-	11 346,00
Доходы будущих периодов	110	100	-	-	-
Расходы (стр. 160 + стр. 170 + стр. 190 + стр. 210 + стр. 230 + стр. 240 + стр. 260 + стр. 270 + стр. 280)	150	200	26 138 258,44	-	26 138 258,44
Оплата труда и начисления на выплаты по оплате труда	160	210	22 538 374,99	-	22 538 374,99
в том числе:					
зарботная плата	161	211	17 348 945,37	-	17 348 945,37
прочие выплаты	162	212	548 528,08	-	548 528,08
начисления на выплаты по оплате труда	163	213	4 640 901,54	-	4 640 901,54
Приобретение работ, услуг	170	220	2 205 443,10	-	2 205 443,10
в том числе:					
услуги связи	171	221	177 400,41	-	177 400,41
транспортные услуги	172	222	293 703,50	-	293 703,50
коммунальные услуги	173	223	152 010,27	-	152 010,27
арендная плата за пользование имуществом	174	224	-	-	-
работы, услуги по содержанию имущества	175	225	8 877,00	-	8 877,00
прочие работы, услуги	176	226	1 573 451,92	-	1 573 451,92
Обслуживание государственного (муниципального) долга	190	230	-	-	-
в том числе:					
обслуживание внутреннего долга	191	231	-	-	-
обслуживание внешнего долга	192	232	-	-	-


Наименование показателя	Код строки	Код по КОСГУ	Бюджетная деятельность	Средства во временном распоряжении	Итого
1	2	3	4	5	6
Безвозмездные перечисления организациям	210	240	82 000,00	-	82 000,00
в том числе:					
безвозмездные перечисления государственным и муниципальным организациям	211	241	82 000,00	-	82 000,00
безвозмездные перечисления организациям, за исключением государственных и муниципальных организаций	212	242	-	-	-
Безвозмездные перечисления бюджетам	230	250	-	-	-
в том числе:					
перечисления другим бюджетам бюджетной системы Российской Федерации	231	251	-	-	-
перечисления наднациональным организациям и правительствам иностранных государств	232	252	-	-	-
перечисления международным организациям	233	253	-	-	-
Социальное обеспечение	240	260	-	-	-
в том числе:					
пенсии, пособия и выплаты по пенсионному, социальному и медицинскому страхованию населения	241	261	-	-	-
пособия по социальной помощи населению	242	262	-	-	-
пенсии, пособия, выплачиваемые организациями сектора государственного управления	243	263	-	-	-
Расходы по операциям с активами	260	270	669 308,15	-	669 308,15
в том числе:					
амортизация основных средств и нематериальных активов	261	271	385 447,24	-	385 447,24
расходование материальных запасов	262	272	283 860,91	-	283 860,91
чрезвычайные расходы по операциям с активами	263	273	-	-	-
Прочие расходы	270	290	643 132,20	-	643 132,20
Расходы будущих периодов	280		-	-	-
Чистый операционный результат (стр. 291 – стр. 292 + стр.303); (стр. 310 + стр. 380)	290		-26 126 912,44	-	-26 126 912,44
Операционный результат до налогообложения (стр. 010 – стр. 150)	291		-26 126 912,44	-	-26 126 912,44
Налог на прибыль	292		-	-	-
Резервы предстоящих расходов	303		-	-	-

Наименование показателя	Код строки	Код по КОСГУ	Бюджетная деятельность	Средства во временном распоряжении	Итого
1	2	3	4.	5	6
Операции с нефинансовыми активами (стр. 320 + стр. 330 + стр. 350 + стр. 360 + стр. 370)	310		-327 477,29	-	-327 477,29
Чистое поступление основных средств	320		-170 892,22	-	-170 892,22
в том числе:					
увеличение стоимости основных средств	321	310	280 863,54	-	280 863,54
уменьшение стоимости основных средств	322	410	451 755,76	-	451 755,76
Чистое поступление нематериальных активов	330		-	-	-
в том числе:					
увеличение стоимости нематериальных активов	331	320	-	-	-
уменьшение стоимости нематериальных активов	332	420	-	-	-
Чистое поступление произведенных активов	350		-	-	-
в том числе:					
увеличение стоимости произведенных активов	351	330	-	-	-
уменьшение стоимости произведенных активов	352	430	-	-	-
Чистое поступление материальных запасов	360		-156 585,07	-	-156 585,07
в том числе:					
увеличение стоимости материальных запасов	361	340	209 275,84	-	209 275,84
уменьшение стоимости материальных запасов	362	440	365 860,91	-	365 860,91
Чистое изменение затрат на изготовление готовой продукции, выполнение работ, услуг	370		-	-	-
в том числе:					
увеличение затрат	371	x	-	-	-
уменьшение затрат	372	x	-	-	-
Операции с финансовыми активами и обязательствами (стр. 390 + стр. 510)	380		-25 799 435,15	-	-25 799 435,15
Операции с финансовыми активами (стр. 410 + стр. 420 + стр. 440 + стр. 460 + стр. 470 + стр. 480)	390		-25 992 903,43	23 416,59	-25 969 486,84
Чистое поступление средств на счета бюджетов	410		-25 985 057,17	23 416,59	-25 961 640,58
в том числе:					
поступление на счета бюджетов	411	510	257 915,61	23 416,59	281 332,20
выбытия со счетов бюджетов	412	610	26 242 972,78	-	26 242 972,78

Наименование показателя	Код строки	Код по КОСГУ	Бюджетная деятельность	Средства во временном распоряжении	Итого
1	2	3	4	5	6
Чистое поступление ценных бумаг, кроме акций	420		-	-	-
в том числе:					
увеличение стоимости ценных бумаг, кроме акций	421	520	-	-	-
уменьшение стоимости ценных бумаг, кроме акций	422	620	-	-	-
Чистое поступление акций и иных форм участия в капитале	440		-	-	-
в том числе:					
увеличение стоимости акций и иных форм участия в капитале	441	530	-	-	-
уменьшение стоимости акций и иных форм участия в капитале	442	630	-	-	-
Чистое предоставление бюджетных кредитов	460		-	-	-
в том числе:					
увеличение задолженности по бюджетным кредитам	461	540	-	-	-
уменьшение задолженности по бюджетным ссудам и кредитам	462	640	-	-	-
Чистое поступление иных финансовых активов	470		-	-	-
в том числе:					
увеличение стоимости иных финансовых активов	471	550	-	-	-
уменьшение стоимости иных финансовых активов	472	650	-	-	-
Чистое увеличение прочей дебиторской задолженности (кроме бюджетных кредитов)	480		-7 846,26	-	-7 846,26
в том числе:					
увеличение прочей дебиторской задолженности	481	560	2 279 888,41	-	2 279 888,41
уменьшение прочей дебиторской задолженности	482	660	2 287 734,67	-	2 287 734,67

Наименование показателя	Код строки	Код по КОСГУ	Бюджетная деятельность	Средства во временном распоряжении	Итого
1	2	3	4	5	6
Операции с обязательствами (стр. 520 + стр. 530 + стр. 540)	510		-193 468,28	23 416,59	-170 051,69
Чистое увеличение задолженности по внутреннему государственному (муниципальному) долгу	520		-	-	-
в том числе:					
увеличение задолженности по внутреннему государственному (муниципальному) долгу	521	710	-	-	-
уменьшение задолженности по внутреннему государственному (муниципальному) долгу	522	810	-	-	-
Чистое увеличение задолженности по внешнему государственному долгу	530		-	-	-
в том числе:					
увеличение задолженности по внешнему государственному долгу	531	720	-	-	-
уменьшение задолженности по внешнему государственному долгу	532	820	-	-	-
Чистое увеличение прочей кредиторской задолженности	540		-193 468,28	23 416,59	-170 051,69
в том числе:					
увеличение прочей кредиторской задолженности	541	730	27 550 191,31	23 416,59	27 573 607,90
уменьшение прочей кредиторской задолженности	542	830	27 743 659,59	-	27 743 659,59

Руководитель


(подпись)

И.М. Долгих

(расшифровка подписи)

Главный бухгалтер


(подпись)

С.Р.Файзуллина

(расшифровка подписи)

Централизованная бухгалтерия

МКУ "ЦБДО", 128911000019, 8911026336/89110201001, Республики 25


(наименование, ОГРН, ИНН, КПП, местонахождение)

Руководитель

(уполномоченное лицо)

директор

(должность)


(подпись)


О.В.Гофман

(расшифровка подписи)

Исполнитель

заместитель главного б/у

(должность)


(подпись)

О.М.Лобова

(расшифровка подписи)

2-14-98

(телефон, e-mail)

